



Tennis-
Bezirk
Offenbach (Main) e.V. im HTV

U8 Mannschaftswettbewerb 2018

Wettbewerb

Mannschaftsvielseitigkeits- und Kleinfeldtenniswettbewerb als Jugendpunktrunde auf Bezirksebene

Bezeichnung

Mannschaftswettbewerb der Jugend U8 des TBO

Altersklasse

U8 = Jahrgang 2010 und jünger

Disziplinen

1. Vielseitigkeitsübungen
2. Kleinfeldtennis (vier Einzel und zwei Doppel)
3. Mannschaftsspiel (nur beim Bezirksfinale, Fußball oder Hockey)

Zulassung

Es werden nur Mannschaften zugelassen, die einem Verein oder einer Mannschaftsspielgemeinschaft (MSG) des TBO angehören.

Bälle

Es wird mit dem „HTV Red“ gespielt, einem um 75 Prozent druckreduzierten Ball.

Termine

Die Spiele des Wettbewerbs auf Bezirksebene beginnen gemäß dem [Rahmenterminplan](#) des HTV am 16.05.2018. Die Gruppenspiele sollen bis zum Beginn der hessischen Sommerferien (01.07.2018) abgeschlossen sein.

Spieltag ist Mittwoch, Beginn des Wettkampfes um 15:30 Uhr. An einem Spieltag ist für eine Mannschaft nur ein Wettkampf zulässig.

Spielmodus

Es werden Spielgruppen gebildet, die den jeweiligen Gruppensieger in einer einfachen Punktrunde ermitteln. Diese spielen den Bezirkssieger in einer Finalrunde und einem Endspiel aus; ggf. können Zweitplatzierte zugelassen werden. Der genaue Modus wird durch den Spielleiter nach Abschluss der Gruppenphase festgelegt.

Mannschaft

Eine Mannschaft besteht aus vier Spieler/-innen. An einem Wettkampf können insgesamt acht Spieler/innen teilnehmen. Alle Spieler/-innen müssen einen Tenniswettbewerb (Einzel, Doppel oder beides), sowie mindestens eine Vielseitigkeitsübung bestreiten.

Bei den Tenniswettbewerben muss im Einzel und in einem Doppel sowie bei allen Vielseitigkeitsübungen mindestens ein Mädchen/Junge eingesetzt werden. Für das Doppel können vier andere Spieler/-innen als im Einzel nominiert werden. Sie müssen aber an den



Tennis-
Bezirk
Offenbach (Main) e.V. im HTV

Vielseitigkeitsübungen teilgenommen haben.

Die Vereine sind gehalten, eine sportärztliche Untersuchung der Jugendlichen zu veranlassen.

Meldung der Mannschaft(en) und Meldeschluss

Meldeschluss ist der 31.03.2018. Die Meldung der Mannschaft erfolgt zwischen dem 01.03. und 31.03.2018 in HTO.

Spielpläne und Ergebnismeldung

Die Spielplanerstellung und Verarbeitung der Ergebnisse erfolgt über HTO.

Spielberechtigung

Jugendliche der Altersklassen U8, die nicht in Mannschaften der Altersklasse U12 (1 Mannschaft: Pos. 1 - 4 oder 2 Mannschaften 1 - 8) gemeldet sind. Spielerlizenzen sind nicht erforderlich. Die Jugendlichen, die für einen Tennisverein am U8 Wettbewerb teilnehmen, müssen Mitglied in diesem Verein sein. Sie dürfen für keinen anderen Verein Mannschaftswettbewerbe bestreiten.

Namentliche Meldung

Am Spieltag muss vor Spielbeginn die namentliche Mannschaftsmeldung in der Reihenfolge der jeweiligen Spielstärke von allen an diesem Spieltag zum kommenden Jungen und Mädchen schriftlich erfolgen. Die Meldung gilt nur für diesen Spieltag.

Wettkampfbestimmungen

Es gelten die Bestimmungen der Wettspielordnung (WO) des HTV mit allen Regeln, Terminen und Fristen das HTO betreffend.

Benötigtes Material

Jeder teilnehmende Verein muss zur Verfügung stellen:

- Zwei Kleinfeldnetze (Breite: 6,10 m, Höhe: ca. 0,85 m)
- 12 Bälle „HTV Red“
- Ca. 120 normale Tennisbälle
- Zwei Balleimer
- Mindestens sechs Markierungslinien
- Zwei Markierungshütchen/-kegel



Beschreibung Vielseitigkeitsübungen

Übung 1: Fächerlauf

Aufbau

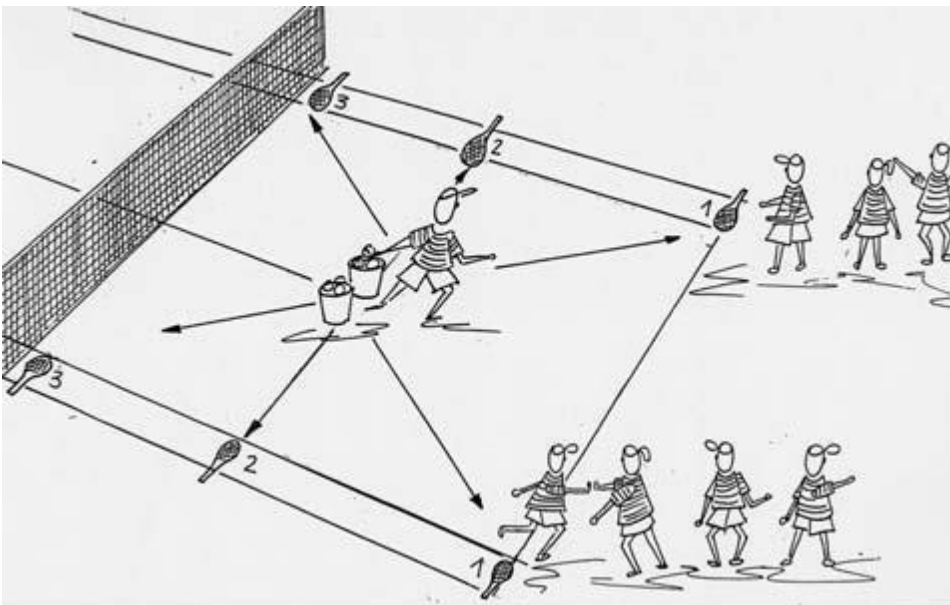
Es werden jeweils drei Schläger mit der Schlägerspitze auf die Einzelauslinien platziert. Am Schnittpunkt der T-Linie-Aufschlaglinie stehen zwei Balleimer oder Körbchen mit jeweils sechs Bällen.

Gerätbedarf

Sechs Tennisschläger, zwölf Tennisbälle, zwei Balleimer oder andere Behältnisse

Aufgabe

Die sechs im Eimer liegenden Bälle sind nacheinander in der beschriebenen Reihenfolge auf die Schläger bzw. zurück in den Eimer zu legen.



Durchführung

Die vier Spieler stehen hinter der Grundlinie in der Nähe der Einzelauslinie (Startlinie). Auf Kommando läuft der erste jeder Mannschaft zu seinem Eimer, nimmt einen Ball und transportiert ihn auf den Tennisschläger an der Grundlinie (Nr.1), holt den nächsten Ball und legt ihn auf den Tennisschläger an der Aufschlaglinie (Nr. 2), holt den nächsten Ball und legt ihn auf den Schläger am Netz (Nr.3).

Die nächsten drei Bälle werden in der gleichen Folge transportiert. Dann sprintet er zur Grundlinie und schlägt den nächsten Läufer ab. Dieser sammelt die Bälle in der Reihenfolge wieder ein, wie sie ausgeteilt wurden und legt sie in den Eimer. Er sprintet zurück und schlägt den nächsten Läufer ab, der die Bälle wieder austeteilt. Der Vierte sammelt die Bälle wieder ein und legt sie in den Eimer ab. Danach sprintet er über die Grundlinie.



Tennis-
Bezirk
Offenbach (Main) e.V. im HTV

Die Mannschaft, die als erste das Ziel überläuft, hat die Staffel gewonnen. Vom Schläger rollende bzw. nicht im Eimer platzierte Bälle müssen vom Verursacher in die richtige Position gebracht werden.


Übung 2: Dreisprung

Aufbau und Gerätebedarf

Benötigt werden zwei Startlinien und Markierungsmöglichkeiten, um den Aufsprung der Springer zu markieren.

Aufgabe

Jeder Springer soll mit drei nacheinander flüssig zu absolvierenden Sprüngen möglichst weit springen.



Durchführung

Die jeweils ersten Springer der beiden Mannschaften starten gleichzeitig so, dass genügend Platz vor ihnen ist (z.B. am Zaun Richtung Netz). Aus der Schrittstellung heraus (ein Fuß direkt an der Absprunglinie) soll ohne Anlauf mit drei Sprüngen möglichst weit gesprungen werden, wobei zwischen erstem, zweitem und drittem Sprung keine Pause entstehen darf. Die Landung beim dritten Sprung muss mit beiden Füßen gleichzeitig erfolgen (Schluss-Sprung).

An den vom Schiedsrichter markierten hintersten Aufsprungstellen (letzter Abdruck) springen die nächsten Kinder ab usw. Die von den vierten Springern erreichten Aufsprungstellen entscheiden über den Sieg.



Tennis-
Bezirk
Offenbach (Main) e.V. im HTV

Übung 3: Balltransport

Aufbau

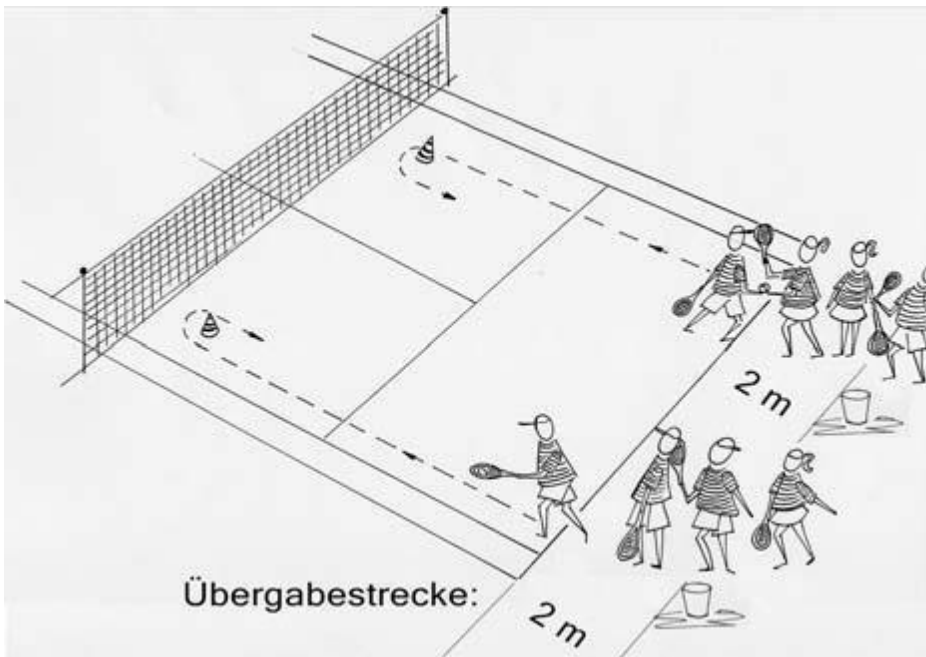
Zwei Meter hinter der Grundlinie (Richtung Zaun) die Übergabezone markieren und zwei Meter vor dem Netz 2 Markierungshütchen/-kegel aufstellen.

Gerätebedarf

- Zwei Markierungshütchen/-kegel
- Zwei Markierungslinien
- Zwei Tennisbälle
- Acht Tennisschläger

Aufgabe

So schnell wie möglich mit dem Ball auf der Schlägerbespannung liegend von der Markierung über die Grundlinie (Übergabestrecke) um das Hütchen am Netz laufen und zurück.



Durchführung

Auf ein Startkommando nimmt aus jeder Mannschaft das erste Kind hinter einen Tennisball vom Boden (hinter der Grundlinie) auf und legt ihn auf die Bespannung seines Schlägers.

Es läuft anschließend um das Hütchen am Netz und übergibt den Ball in der Übergabestrecke (hinter der Grundlinie) mit der Hand dem zweiten Kind auf den Schläger.

Der Ball darf beim Laufen nicht mit der Hand gehalten werden.

Fällt der Ball während des Laufs auf den Boden, so muss er an der Stelle wieder auf den Schläger gelegt werden, wo er herunterfiel. Das zweite und dritte Kind läuft wie beschrieben.

Das vierte Kind der Staffel legt nach seinem Lauf den Ball hinter der Grundlinie auf den Boden. Es hat die Mannschaft gewonnen, deren 4. Kind nach seinem Lauf zuerst den Ball hinter der



Tennis-
Bezirk
Offenbach (Main) e.V. im HTV

Grundlinie niedergelegt hat.

Übung 4: Tennisballwurf

Aufbau

Markieren der Abwurflinien:

1. Von der Grundlinie im Abstand von zwei Metern Richtung Netz
2. Von der Aufschlaglinie im Abstand von einem Meter Richtung Netz (s. Skizze)

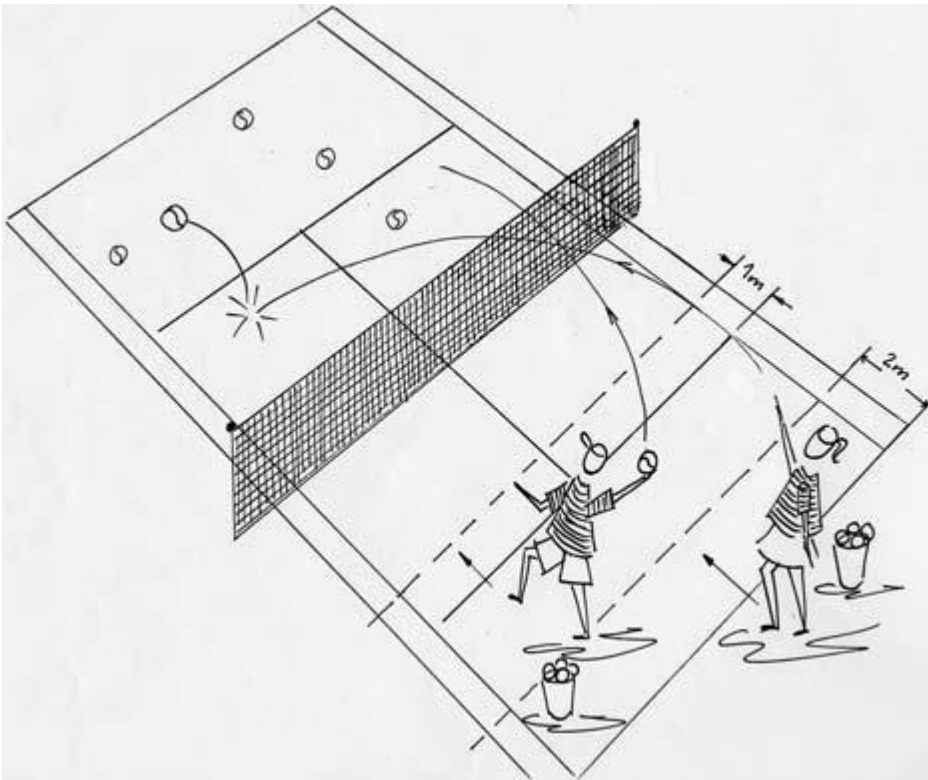
Die Bälle müssen von diesen Linien abgeworfen werden.

Gerätebedarf

- zwei Balleimer (ca. 120 Bälle)
- ca. 60 **normale** Tennisbälle pro Eimer

Aufgabe

Die vier Kinder einer Mannschaft müssen nacheinander mit der Wurfhand (starke Hand) von der hinteren Abwurflinie (1.) und mit der anderen Hand von der vorderen Abwurflinie (2.) möglichst viele Bälle in die gegenüberliegende gesamte Tennisfeldhälfte (Doppelfeld) werfen.





Tennis-
Bezirk
Offenbach (Main) e.V. im HTV

Durchführung

Das erste Kind einer Mannschaft steht hinter der hinteren Abwurflinie und holt sich nach dem Startkommando einen Tennisball aus einem **hinter ihm stehenden Balleimer** und wirft ihn mit der Wurfhand über das Netz in die gegenüberliegende gesamte Tennisfeldhälfte (Doppelfeld).

Danach wird der zweite Ball, so schnell wie möglich, herausgenommen und geworfen usw. Der Ball muss beim Wurf **oberhalb der Schulter geführt werden (Schlagwurf)**. Nach 30 Sekunden wird auf Kommando des Schiedsrichters gewechselt und das zweite Kind wirft usw. Ein zweiter Schiedsrichter zählt die korrekt in die gegenüberliegende Tennisfeldhälfte geworfenen Bälle.

Nach 120 Sekunden beendet der Schiedsrichter das Werfen und notiert die Anzahl der „Treffer“.

Danach kommen die vier Kinder der gegnerischen Mannschaft zum Wurf. Ist deren Anzahl zu wertender Bälle gezählt und notiert, nimmt die erste Mannschaft in der gleichen Reihenfolge der Werfer den 2. Teil der Übung auf.

Das erste Kind stellt sich an die vordere Abwurflinie, holt sich den ersten Ball aus dem hinter ihm stehenden Balleimer und wirft ihn mit der anderen Hand über das Netz in die gegenüberliegende Tennisfeldhälfte (Doppelfeld).

Nach 30 Sekunden wird gewechselt und das zweite Kind absolviert die Aufgabe. Nach dem vierten Kind, (nach 120 Sekunden) werden alle „Treffer“ notiert. Danach absolviert die andere Mannschaft diese Aufgabe. Nach Beendigung der Übung werden pro Mannschaft alle „Treffer“ addiert. Die Mannschaft mit den meisten „Treffern“ ist Sieger.



Tennis-
Bezirk
Offenbach (Main) e.V. im HTV

Beschreibung Kleinfeldtenniswettbewerb

Mannschaftsaufstellung

Die spielberechtigten Kinder (s.o.) werden nach eingeschätzter Tagesspielstärke aufgestellt.

Reihenfolge

Reihenfolge der Einzel: 2, 4, 1, 3. Aufstellung der Doppel gemäß der HTV-Wettspielordnung.

Spieldauer

Es werden 2 x 10 Minuten. Nach zehn Minuten werden die Seiten gewechselt, der momentane Spielstand bleibt bestehen. Die Uhr läuft dabei weiter. Nach dem erfolgten Wechsel wird ohne Pause weitergespielt.

Aufschlag

Jeder Spieler hat zwei Versuche und muss hinter der Grundlinie (Doppelauslinie) stehen. Es darf nur von unten aufgeschlagen werden. Der Ball darf vor dem Aufschlag einmal hinter der Grundlinie aufspringen. Jeder Aufschläger schlägt jeweils diagonal in das Aufschlagfeld (s. Platzskizze). **Im Doppel müssen beim Aufschlag alle Spieler hinter der Grundlinie des Kleinfelds stehen.** Nach dem Aufschlag bzw. Return kann im Einzel sowie im Doppel Volley gespielt werden.

Zählweise

Normale Tenniszählweise 15:0, 30:0 usw. Die Spiele werden fortlaufend gezählt. Wer beim Abpfiff nach 20 Minuten die meisten Spiele gewonnen hat, ist Sieger. Ist beim Abpfiff in den beendeten Spielen Gleichstand, wird das Match als unentschieden gewertet.

Schläger

Keine Vorschrift, aber die Empfehlung, Kinder-/Jugendschläger bis Größe 26 zu benutzen.

Mannschaftsspiel

Die Mannschaftsspiele (Fußball und Hockey) werden mit den Einladungen zu den Finalspielen beim Bezirksfinale festgelegt. Die Spieldauer beträgt 2 x 7,5 Minuten. Es müssen alle bei den Vielseitigkeitsübungen und dem Kleinfeldtenniswettbewerb eingesetzten Kinder zum Einsatz kommen (Ein-/Auswechslung).

Eine Wertung findet nur bei den jeweiligen Finalspielen statt.

Wertung der Disziplinen

Vielseitigkeitsübungen:

Sieg: zwei Punkte (max. acht Punkte möglich)

Unentschieden: je ein Punkt

Tennis:

Sieg: zwei Punkte (max. zwölf Punkte möglich)

Unentschieden: je ein Punkt



**Tennis-
Bezirk
Offenbach (Main) e.V. im HTV**

Mannschaftsspiel:

Sieg: vier Punkte

Unentschieden: je zwei Punkte

Die maximale Punktzahl in den Gruppenspielen beträgt 20 Punkte, bei den Finalspielen 24 Punkte.

Gesamtsieger ist die Mannschaft mit den meisten Punkten. Bei Punktgleichstand nach Ende aller Disziplinen wird der Wettkampf als Unentschieden gewertet.

Der Entscheidungsmodus für die Bezirksfinals wird bezirksintern geregelt.

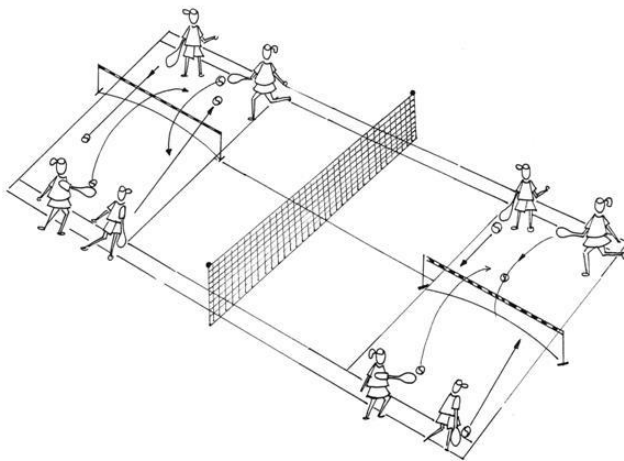


**Tennis-
Bezirk
Offenbach (Main) e.V. im HTV**

Zusatzbestimmungen / Empfehlungen

Platzbedarf

Ein Tennisfeld = zwei Kleinfeldern



Aufbau wie obiger Skizze

Doppelauslinie = Grundlinie Kleinfeld

Einzelauslinie = Aufschlag- / T-Linie Kleinfeld

Grundlinie und T-Linie: Seitenauslinien Kleinfeld

Wettkampfleiter

Der gastgebende Verein stellt den Wettkampfleiter (z. B. Trainer, Eltern, Jugendliche ab 16 Jahre).

Schiedsrichter

Alle Disziplinen müssen mit Schiedsrichter ausgetragen werden, die auf Einhaltung der Regeln achten sollen. Das kann ein Betreuer sein. Der Gastverein ist berechtigt, für zwei Einzel, ein Doppel und zwei Vielseitigkeitsübungen die Schiedsrichter zu stellen. Beim Kleinfeldtenniswettbewerb muss der Schiedsrichter nur im Bedarfsfall zählen.

Nichtantreten / Zurückziehen von Mannschaften

Tritt eine Mannschaft zu einem oder mehreren Wettkämpfen nicht an, kann die Ordnungsgeldregelung lt. HTV-Wettspielordnung angewandt werden. Dies gilt auch für das Zurückziehen einer Mannschaft nach erfolgter Auslosung.

Zeitbedarf

Erfolgt der Aufbau für die Vielseitigkeitsübungen vor Spielbeginn, wird die Gesamtdauer des Wettkampfs bei ca. 2,5 Stunden liegen können.

Unbespielbarkeit der Plätze



Tennis-
Bezirk
Offenbach (Main) e.V. im HTV

Bei Unbespielbarkeit der Freiplätze wird empfohlen, den Wettkampf in der Halle zu beginnen bzw. fortzusetzen.

Bewirtung

Eine Bewirtung durch den Gastgeber ist nicht verpflichtend, aber als nette Geste anzusehen (z. B. Obst, Kuchen, Brezel).

Ausnahmeregelung Wertung

Bei Mangel an spielberechtigten Kindern ist es im Ausnahmefall erlaubt, ein bis zu einem Jahr älteres Kind aufzustellen. Gleiches gilt, wenn ein andersgeschlechtliches Kind (Junge/Mädchen) fehlt. Die Vielseitigkeitsübungen und Kleinfeldtenniswettbewerbe, an denen dieses Kind teilnimmt, werden zu Gunsten der gegnerischen Mannschaft gewertet. Bei den Kleinfeldtenniswettbewerben ist dieses Kind an Position vier aufzustellen.

Ansprechpartner

Phillip Müller

mobil: 0171 / 1789537

Email: phillip-mueller@t-online.de



**Tennis-
Bezirk
Offenbach (Main) e.V. im HTV**

Mannschaftsmeldung

Gruppe: _____

Mannschaftsmeldung für den Spieltag: _____

Mannschaft A (Heim): _____

Mannschaft B (Gast): _____

Namentliche Mannschaftsmeldung für Verein: _____

Vielseitigkeitsübungen

Nr.	Name, Vorname (min. 1 Mädchen / 1 Junge)	Jg.	Nr. 1	Nr. 2	Nr. 3	Nr. 4
1						
2						
3						
4						
5						
6						
7						
8						

Mannschaftsaufstellung Einzel

Mannschaftsaufstellung Doppel:

	Nr.It. Meldel.	Name		Nr.It. Meldel.	Platz- ziffer	
1			1			
2						
3			2			
4						

Name der/des Betreuerin/Betreuers: _____



**Tennis-
Bezirk
Offenbach (Main) e.V. im HTV**

Unterschrift: _____

Spielberichtsbogen

Gruppe: _____

Mannschaft A: _____

Mannschaft B: _____

Kleinfeld- tennis	Mannschaft A	JG	Mannschaft B	JG	Ergebnis		Punkte	
					A	B	A	B
1. Einzel								
2. Einzel								
3. Einzel								
4. Einzel								
1. Doppel								
2. Doppel								
Spieldauer 2 x 10 Minuten Wertung: Sieg = 2 Punkte Unentschieden = je 1 Punkt			Tennis Gesamt					

Vielseitigkeits- übungen	Ergebnis	A od. B		Punkte	
				(x)	A
Übung 1	Sieger Mannschaft		Unentschieden		
Übung 2	Sieger Mannschaft		Unentschieden		
Übung 3	Sieger Mannschaft		Unentschieden		
Übung 4	Sieger Mannschaft		Unentschieden		
Wertung: Sieg = 2 Punkte Unentschieden = je 1 Punkt			Vielseitigkeitsübungen Gesamt		

Sieger:	Gesamtwertung:	Punkte	
		A	B
	Tennis Gesamt		
	Vielseitigkeitsübungen Gesamt		
	Mannschaftsspiel		
(oder) Unentschieden:	Ergebnis Gesamt		

Austragungsort _____ Spielführer A _____



Tennis-
Bezirk
Offenbach (Main) e.V. im HTV

Datum _____ Spielführer B _____